


# Budżet Obywatelski Miasta Krakowa 2016

## PODSUMOWANIE



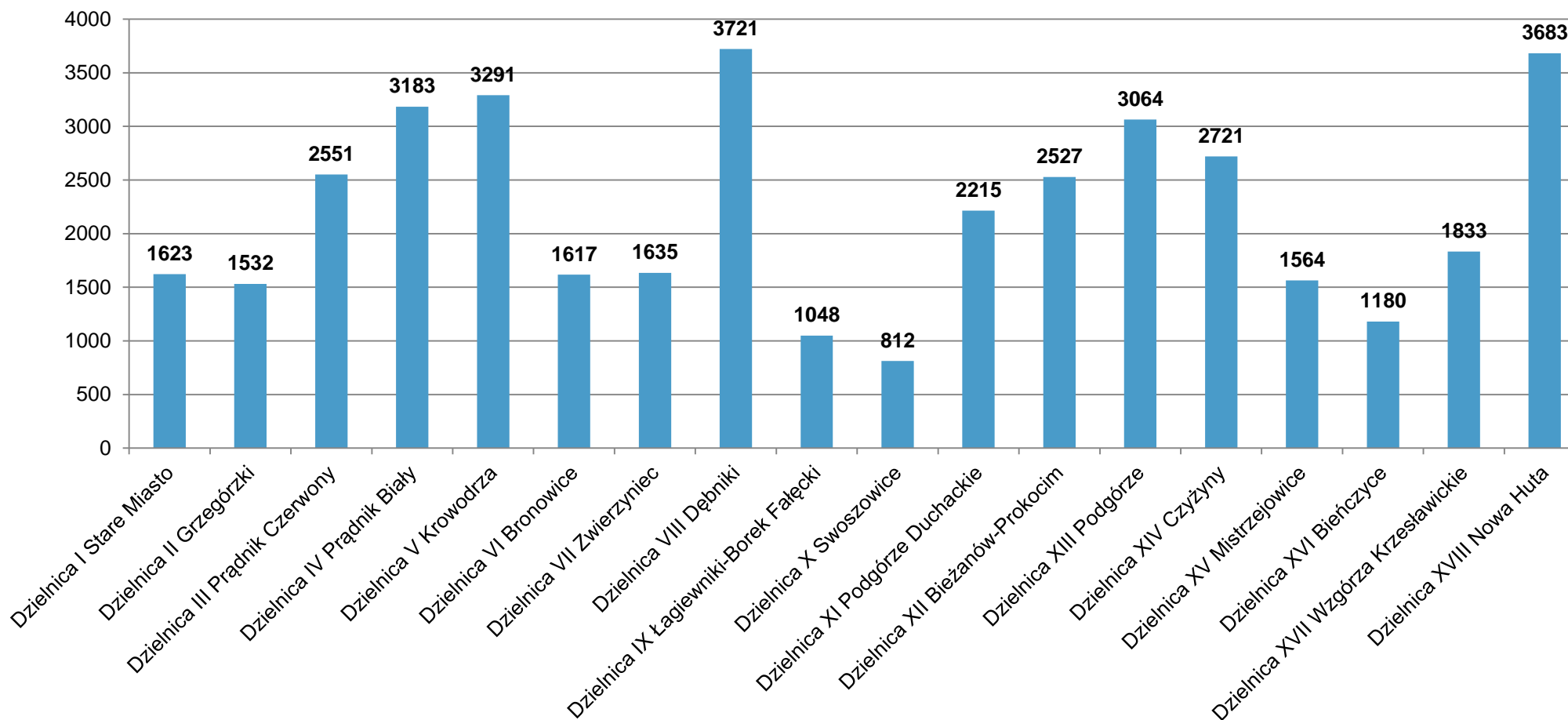
# Wyniki głosowanie mieszkanek i mieszkańców

- głosowanie w terminie 18 – 30 czerwca br.
  - przedłużenie terminu głosowania do 1 lipca br.
- Głosowaliśmy na 401 projektów:
  - 122 projekty o charakterze ogólnomiejskim
  - 279 projektów o charakterze dzielnicowym
- założyło aktywne profile i głosowało 44. 895 mieszkanek i mieszkańców:
  - 39.800 osób oddało ważne głosy
  - 5.095 osób oddały nieważne głosy
  - frekwencja 7%



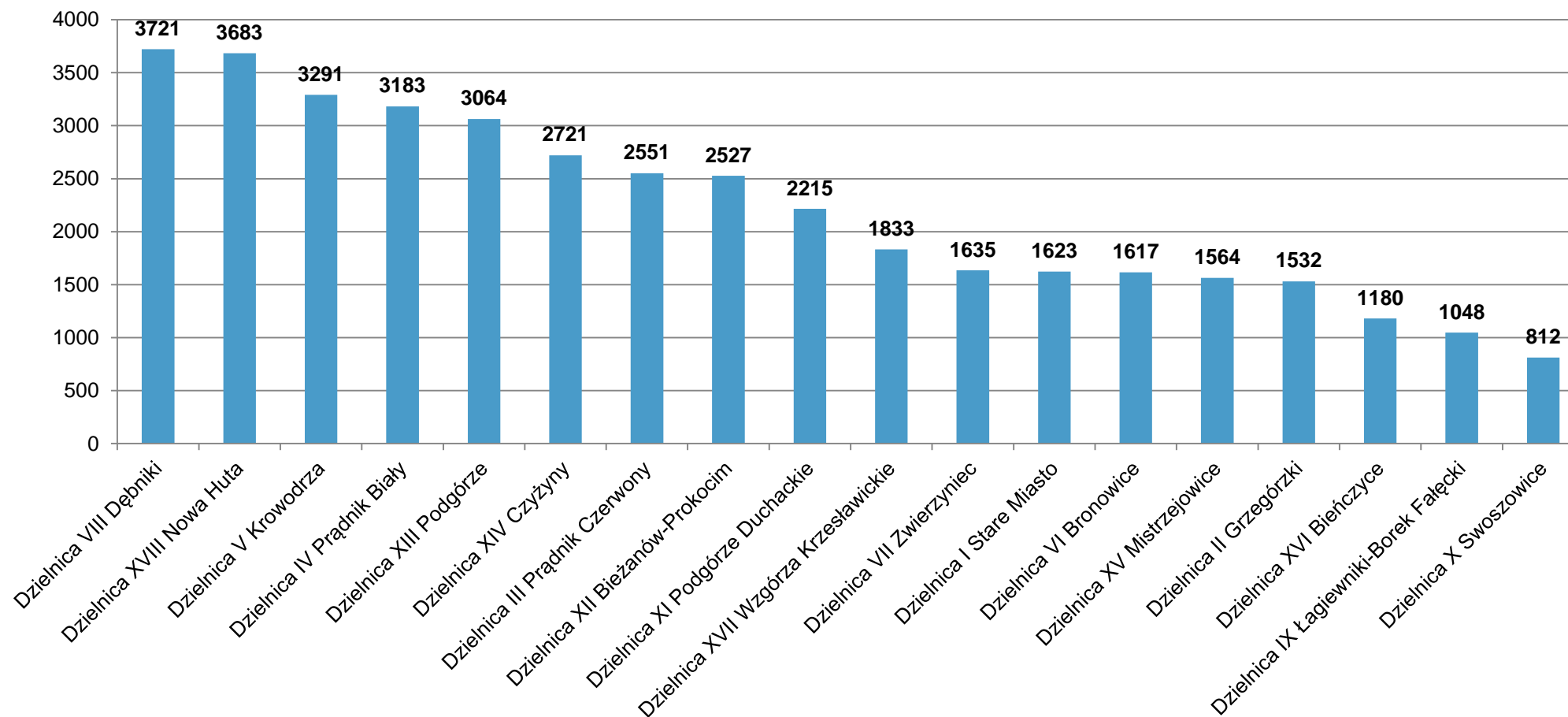
# Frekwencja w poszczególnych dzielnicach

## GŁOSUJĄCYCH



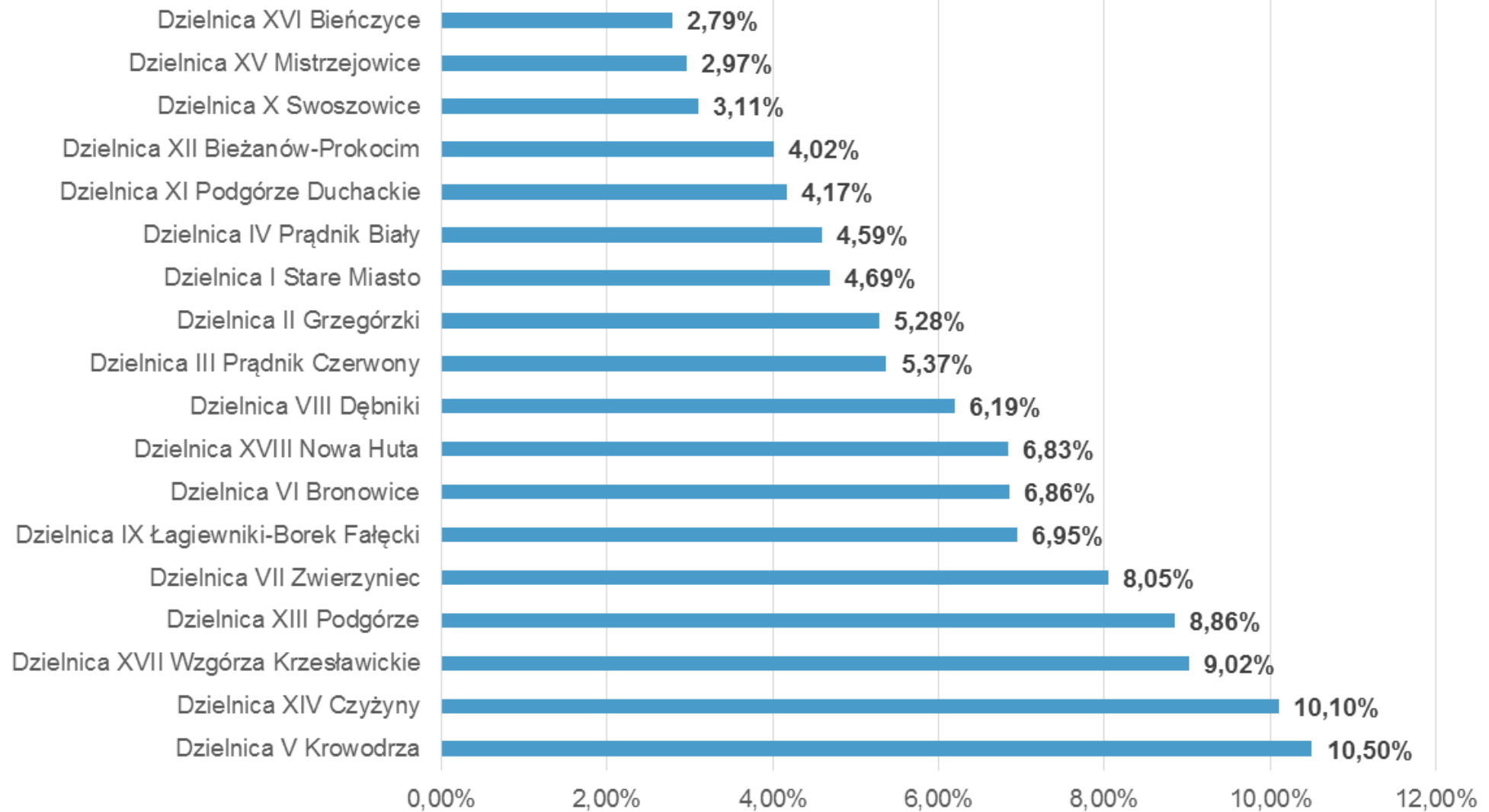
# Ranking frekwencji w poszczególnych dzielnicach

## GŁOSUJĄCYCH



| DZIELNICA                             | GŁOSUJĄCYCH | ŚRODKI  | PROJEKTY | Powierzchnia [ha] * | Liczba stałych mieszkańców ** | frekwencja |
|---------------------------------------|-------------|---------|----------|---------------------|-------------------------------|------------|
| Dzielnica I Stare Miasto              | 1623        | 100000  | 23       | 556,76              | 34580                         | 4,69%      |
| Dzielnica II Grzegórzki               | 1532        | 25000   | 8        | 584,52              | 29022                         | 5,28%      |
| Dzielnica III Prądnik Czerwony        | 2551        | 300000  | 36       | 643,79              | 47489                         | 5,37%      |
| Dzielnica IV Prądnik Biały            | 3183        | 400000  | 38       | 2341,87             | 69339                         | 4,59%      |
| Dzielnica V Krowodrza                 | 3291        | 100000  | 16       | 561,9               | 31335                         | 10,50%     |
| Dzielnica VI Bronowice                | 1617        | 100000  | 26       | 955,96              | 23568                         | 6,86%      |
| Dzielnica VII Zwierzyniec             | 1635        | 250000  | 36       | 2873,1              | 20307                         | 8,05%      |
| Dzielnica VIII Dębniki                | 3721        | 200000  | 35       | 4618,87             | 60073                         | 6,19%      |
| Dzielnica IX Łagiewniki-Borek Fałęcki | 1048        | 190000  | 19       | 541,51              | 15080                         | 6,95%      |
| Dzielnica X Swoszowice                | 812         | 100000  | 11       | 2560,4              | 26106                         | 3,11%      |
| Dzielnica XI Podgórze Duchackie       | 2215        | 100000  | 21       | 954                 | 53160                         | 4,17%      |
| Dzielnica XII Bieżanów-Prokocim       | 2527        | 100000  | 17       | 1847,39             | 62912                         | 4,02%      |
| Dzielnica XIII Podgórze               | 3064        | 100000  | 29       | 2566,71             | 34595                         | 8,86%      |
| Dzielnica XIV Czyżyny                 | 2721        | 50000   | 17       | 1225,68             | 26947                         | 10,10%     |
| Dzielnica XV Mistrzejowice            | 1564        | 100000  | 15       | 559                 | 52701                         | 2,97%      |
| Dzielnica XVI Bieńczyce               | 1180        | 40000   | 9        | 369,9               | 42328                         | 2,79%      |
| Dzielnica XVII Wzgórza Krzesławickie  | 1833        | 50000   | 12       | 2381,55             | 20312                         | 9,02%      |
| Dzielnica XVIII Nowa Huta             | 3683        | 50000   | 27       | 6540,99             | 53892                         | 6,83%      |
| OM                                    | 39800       | 2355000 | 395      | <b>32683,9</b>      | <b>703746</b>                 |            |

## frekwencja




# Głosowanie w poszczególnych dniach



# Wyniki głosowanie mieszkanek i mieszkańców

- 10 projektów o charakterze ogólnomiejskim
- 73 projekty o charakterze dzielnicowym

Realizacja projektów w roku 2017.





Dziękujemy za uwagę!

Budżet Obywatelski Miasta Krakowa  
2016

